

総務省のデータベースを使ってみよう!

総務省統計局には地方財政状況調査の膨大なデータがあるのですが、いまいち使いにくく、知っている人もあまり多くないと思われます。

もう少し活用されたらよいのにな、
という思いがあったので、
作ってみました。
これで少しでも使ってみようという
人が増えればと思います。



Q データベースはどこにある？

地方財政状況調査

検索

又は

総務省トップ → 政策 → 地方行財政
→ 地方財政の分析 → 地方財政状況調査関係資料

The screenshot shows a web browser window with the URL www.soumu.go.jp/iken/jokyo_chousa_shiryo.html. The page header includes the MIC logo and navigation links. The main content area is titled '地方財政状況調査関係資料' (Local Fiscal Status Survey Related Materials). A sidebar on the left contains a list of links, with '地方財政状況調査関係資料' highlighted. The main text area contains an introduction to the survey and a list of related documents, including '地方財政白書' (Local Fiscal White Paper) and '普通会計決算の概要' (Summary of General Accounting Financial Statements).

こういうページに来ます

下にスクロールすると

地方財政状況調査関係資料

総務省では、地方財政の状況を把握するため、毎年度、「地方財政状況調査」を行っています。
地方財政状況調査等により得られた地方財政に関する情報を、以下のとおり、様々な観点からまとめて公表しています。

地方公共団体全体の財政状況について

地方財政白書

「地方財政法」(昭和23年法律第109号)第30条の2第1項の規定に基づき、内閣が、地方財政の状況を明らかにして国会に報告しているものです。

決算収支や歳入、歳出等について分析するとともに、「地方公共団体の財政の健全化に関する法律」(平成19年法律第94号)に基づく健全化判断比率や、主要な公共施設等の状況、地方財政運営の動向や地方財政をめぐる諸課題への対応についてもまとめています。

普通会計決算の概要

各年度の普通会計決算の概要について、地方公共団体全体、都道府県分及び市町村分をそれぞれまとめたものです。

地方財政統計年報

地方財政に関する主な統計情報について、都道府県、市町村、政令指定都市、特別区、中核市、施行時特例市、都市、町村及び一部事務組合別にまとめた、いわば「地方財政白書」の計数資料といえるものです。

こういうところに来ます

総務省 | 地方財政状況調査 ×

www.soumu.go.jp/iken/jokyo_chousa_shiryo.html

各地方公共団体の財政状況について

- 決算カード**
各都道府県・市町村の普通会計歳入・歳出決算額、各種財政指標等の状況について、団体ごとに1枚にまとめたものです。
- 財政状況資料集**
普通会計の歳入・歳出決算額や各種財政指標、一人当たり行政コストやストックに関する情報に加え、決算額や各種財政指標等についての各団体による経年比較や類似団体間比較などの分析を、都道府県・市町村ごとにまとめたものです。
- 地方公共団体の主要財政指標一覧**
各都道府県・市町村の主要な財政指標(財政力指数、経常収支比率、実質公債費比率、将来負担比率及びプライス指数)を一覧にまとめたものです。
- 決算状況調査
(都道府県/市町村別)**
各都道府県・市町村の普通会計決算に係る主要な情報をまとめたものです。個別団体の財政状況を詳しく比較、分析する場合には、こちらをご覧ください。
- 地方財政状況調査個別データ
(都道府県/市町村)※政府統計の総合窓口(e-Stat)へのリンク**
各年度に実施した地方財政状況調査の情報を全て掲載しています。地方財政状況調査の調査表単位で掲載しているので、作成要領や調査表様式を確認の上、ご活用ください。
- 予算・決算の対比**
都道府県、政令指定都市の性質別歳出の予算と決算について、一覧にまとめたものです。

各地方公共団体の公共施設の状況について

- 公共施設状況調査経年比較表**

市町村をクリック

こういうところに来ます

他の年月の統計表一覧

www.e-stat.go.jp/SG1/estat/GL08020102.do?_toGL08020102_&classID=000001065558&cycleCode=7&requestSender=estat

e-Stat 政府統計の総合窓口

ホーム | お問い合わせ | ヘルプ | English | 文字拡大・読み上げ

統計データを探す | 地図や図表で見る | 調査項目を調べる | 統計サイト検索・リンク集 | ログイン

トップページ > 統計データ新着情報一覧 > 最新結果一覧 > 他の年月の統計表一覧

他の年月の統計表一覧

地方財政状況調査 > 市町村分 > 調査表 > 年次

2015年	2016年	2017年		
2010年	2011年	2012年	2013年	2014年
2005年	2006年	2007年	2008年	2009年
2000年	2001年	2002年	2003年	2004年
1995年	1996年	1997年	1998年	1999年
1990年	1991年	1992年	1993年	1994年

GL08020102 [↑ このページのトップへ](#)

[» このサイトについて](#) [» ご利用にあたって](#) [» 個人情報の取り扱い](#) [» サイトマップ](#)

当サイトは各府省等の参画のもと、 総務省統計局が中心となり開発を行い、 独立行政法人統計センターが運用管理を行っております。

Copyright(C) 2011 総務省 統計局 All rights reserved.

こういうところに来ます

統計表一覧 政府統計の x

www.e-stat.go.jp/SG1/estat/GL08020103.do?_toGL08020103_&listID=000001191443&disp=Other&requestSender=estat

ホームページ > 統計データ新着情報一覧 > 最新結果一覧 > 他の年月の統計表一覧 > 統計表一覧

統計表一覧

各行にある **Excel** **CSV** **PDF** **DB** のボタンを押すと該当データが表示されます。

地方財政状況調査 > 市町村分 > 調査表 > 年次 > 2017年


[作成機関](#)

2017年11月30日公表 **DB**

表番号	統計表	
-	作成要領	PDF
	調査表様式 (00表~21表)	Excel
	調査表様式 (22表~48表)	Excel
	調査表様式 (50表~80表)	Excel
	調査表様式 (81表~98表)	Excel
0	表紙	Excel
1	一部事務組合への加入等の状況_1	Excel
	一部事務組合への加入等の状況_2	Excel
2	決算収支の状況	Excel
3	繰越額等の状況	Excel
4	歳入内訳	Excel
5	収入の状況_1	Excel
	収入の状況_2	Excel
6	市町村税の徴収実績_1	Excel
	市町村税の徴収実績_2	Excel
	市町村税の徴収実績_3	Excel
7	歳出内訳及び財源内訳 (その1) _1	Excel
	歳出内訳及び財源内訳 (その1) _2	Excel

	調査表様式 (50表~80表)	Excel
	調査表様式 (81表~98表)	Excel
0	表紙	Excel
1	一部事務組合への加入等の状況_1	Excel
	一部事務組合への加入等の状況_2	Excel
2	決算収支の状況	Excel
3	繰越額等の状況	Excel
4	歳入内訳	Excel
5	収入の状況_1	Excel
	収入の状況_2	Excel
6	市町村税の徴収実績_1	Excel
	市町村税の徴収実績_2	Excel
	市町村税の徴収実績_3	Excel
7	歳出内訳及び財源内訳 (その1) _1	Excel
	歳出内訳及び財源内訳 (その1) _2	Excel
8	歳出内訳及び財源内訳 (その2) _1	Excel
	歳出内訳及び財源内訳 (その2) _2	Excel

ここらへんのExcelをクリックするとファイルがダウンロードされますが



E	F	G	H	I	J	K	L	M	N	O
団体コード	団体名	団体区分	特定被災	管轄団体	列001	列002	列003	列004	列005	列006
002	札幌市	1		000000	1453195	23056099	14853621	4604039	2692639	522002
2025	函館市	8		010006	445968	4236436	3017681	768629	233037	103547
2033	小樽市	3		010006	313432	2916089	2223867	461305	127445	38669
2041	旭川市	8		010006	535637	4915792	2708720	1208656	794616	70537
2050	室蘭市	4		010006	265772	1676178	1242685	243305	100261	30022
2068	釧路市	3		010006	371422	3681776	2484564	567368	447507	87521
2076	帯広市	3		010006	379371	3205592	2409036	494491	194775	36313
2081	北見市	3		010006	332052	2922620	2242843	375873	198985	41354
2082	夕張市	4		010006	46368	376787	281534	49097	18083	11353
2106	岩見沢市	4		010006	240541	2386412	1960145	172762	134317	50799
2114	網走市	4		010006	171580	753873	523714	117116	61052	16898
2122	留萌市	4		010006	141262	743019	557170	98921	45045	12167
2131	苫小牧市	3		010006	356790	3232106	2440188	458520	196119	73635
2149	稚内市	4		010006	171588	1055560	825637	105868	43233	22355
2157	美唄市	4		010006	125628	775731	615871	88706	25722	11822
2165	芦別市	4		010006	103560	737778	564115	86041	40964	14082
2173	江別市	3		010006	279635	2004542	1554531	265135	103658	34154
2181	赤平市	4		010006	87431	464718	358594	61730	22972	2813
2190	紋別市	4		010006	161177	825497	654899	77324	47773	18236
2203	士別市	4		010006	146539	767259	608941	87450	21349	14300
2211	名寄市	4		010006	148051	858850	685076	92313	40708	15382
2220	三笠市	4		010006	78027	491849	415743	36290	8133	11921
2238	根室市	4		010006	158505	844756	606844	145747	35430	19672
2246	千歳市	4		010006	293214	1613659	1245381	181123	71866	57440
2254	滝川市	4		010006	177275	1035714	754901	142053	71047	20935
2262	砂川市	4		010006	130989	544023	380807	88605	35067	12070
2271	歌志内市	4		010006	51596	350105	257814	39577	13299	12018
2289	深川市	4		010006	148041	850181	665117	74626	51131	21818
2297	富良野市	4		010006	154592	878927	690100	94811	47775	17173
2301	登別市	4		010006	174175	1135118	913264	143562	27938	16393
2319	恵庭市	4		010006	208303	1373717	1077660	163800	51325	33937
2323	伊達市	4		010006	167289	693680	466602	121404	45869	27310
2343	北広島市	4		010006	214538	1041543	741387	188019	43521	23750
2351	石狩市	4		010006	195484	1406764	969708	233992	120761	25236
2360	北斗市	4		010006	186169	494903	336140	121710	19081	12473
3030	当別町	5		010006	108672	538540	389762	94972	20365	15786

統計表一覧 > 統計表一覧

Excel PDF DB

データの表示方法を選択するとデータが表示されます。

なので右上のDBを押してみましょう

作成機関

2017年11月30日公表 DB

PDF

Excel

Excel

Excel

Excel

Excel

Excel

読み方がわからないと
何が何だかわからない数字の羅列
(わかっていても必要な数字を探すのは
大変に面倒)
なので今回は解説しません。

表選択 政府統計の総合窓口

www.e-stat.go.jp/SG1/toukeidb/GH07010101Forward.do

e-Stat 政府統計の総合窓口

ホーム | お問い合わせ | ヘルプ | English | 文字拡大・読み上げ

統計データを探す | 地図や図表で見る | 調査項目を調べる | 統計サイト検索・リンク集 | ログイン

トップページ > 表選択

表選択

地方財政状況調査

地方財政状況調査

作成履歴

地方財政状況調査

市町村分

都道府県分

市町村分をクリック

2件中 1 - 2 件目 <<最初へ <前へ | 次へ> 最後へ>>

統計表検索結果に戻る

GH07010101

このページのトップへ

表選択 政府統計の総合窓口

www.e-stat.go.jp/SG1/toukeidb/GH07010101Forward.do

e-Stat 政府統計の総合窓口

ホーム | お問い合わせ | ヘルプ | English | 文字拡大・読み上げ

統計データを探す | 地図や図表で見る | 調査項目を調べる | 統計サイト検索・リンク集 | ログイン

トップページ > 表選択

表選択

地方財政状況調査

作成履歴

地方財政状況調査 > 地方財政状況調査 > 市町村分 > 調査表

200件中 1 - 50 件目 <<最初へ <前へ | 次へ> 最後へ>>

年度次

00	表紙 条件コード表 (普通会計における実質収支等)
	市町村分
	事務組合分
00	団体の概況
	市町村分
	事務組合分
01	一部事務組合への加入等の状況
	市町村分
	事務組合分
02	決算収支の状況
	市町村分
	事務組合分
	繰越額等の状況 (復旧・復興事業経費、全国防災事業経費含む)
	市町村分
	事務組合分
	歳入内訳 (復旧・復興事業経費、全国防災事業経費含む)
	市町村分
	事務組合分
62	普通建設事業費支出金 (歳入) の状況
	市町村分
	事務組合分
05	収入の状況
	市町村分
	事務組合分
06	市町村税の徴収実績
	市町村分
	事務組合分
07	歳出内訳及び財源内訳 (その1)
	市町村分
	事務組合分
08	歳出内訳及び財源内訳 (その2)
	市町村分
	事務組合分
09	歳出内訳及び財源内訳 (その3)
	市町村分
	事務組合分
10	歳出内訳及び財源内訳 (その4)
	市町村分
	事務組合分

ずらっと、これでも200件中のごく一部何がどこにあるのか正直わかりづらいですが

とりあえず、民生費を他の市町村と比較してみることとしましょう。

	事務組合分
07	歳出内訳及び財源内訳（その1）
	市町村分
	事務組合分
08	歳出内訳及び財源内訳（その2）
	市町村分
	事務組合分
09	歳出内訳及び財源内訳（その3）
	市町村分

民生費は「08歳出内訳及び財源内訳（その2）」にあります。

レイアウト設定 政府統計の総合窓口

統計データを探す 地図や図表で見る 調査項目を

レイアウト設定

レイアウト設定 統計表表示 グラフ表示

統計名	地方財政状況調査 市町村分 調査表	表番号	08
		表題	歳出内訳及び財源内訳（その2） 市町村分

- 「選択」ボタンを押して表示項目を設定してください。（初期状態は全項目非表示）
「全選択」ボタン：すべての項目が選択状態になります。
「解除」ボタン：すべての項目が選択されていない状態になります。
- 「統計表表示へ」ボタンを押すと統計表が表示されます。

※ 「表示位置」の設定により「列：表頭」、「行：表側」、「横外」を変更できます。
「レイアウトイメージの確認」ボタンを押すと「レイアウトイメージ」を確認できます。
（設定に問題がある場合、エラーメッセージが表示されます。）
「表示オプション」により「表題」、「罫線」、「単位」の表示の有無、「行数」「列数」を変更できます。

※ 項目選択の画面を変更しました。詳細はヘルプを参照ください。

項番	事項名	選択項目数	解説表示	項目の選択		表示位置
				全選択	解除	
1/5	表章項目	0/1		<input type="button" value="選択"/>		横外
2/5	歳出目的	0/11		<input type="button" value="選択"/>		列1
3/5	性質別歳出内訳及び財源内訳	0/36		<input type="button" value="選択"/>		行1
4/5	団体名(市町村分)	0/3,602		<input type="button" value="選択"/>		行2
5/5	時間軸(年度次)	0/27		<input type="button" value="選択"/>		横外

レイアウトイメージの確認

例えば歳出目的を選択

e-Stat 政府統計の総合窓口

項目の表示設定(リストボックス選択方式)

項目の表示・非表示を設定して下さい。

非表示項目

- 三 民生費_1 社会福祉費
- 三 民生費_2 老人福祉費
- 三 民生費_4 生活保護費
- 三 民生費_5 災害救助費
- 四 衛生費_総額
- 四 衛生費_1 保健衛生費
- 四 衛生費_2 福祉対策費
- 四 衛生費_3 保健所費

表示したい項目を選択して
選択項目表示

表示項目

- 三 民生費_総額
- 三 民生費_3 児童福祉費

今回は民生費総額と
児童福祉費を選択

標章項目：金額
性質別歳出内訳：歳出合計
団体名：都内の市
時間軸：2015年度

をそれぞれ選択

まだ2016年度分は
データベース化
されていないよう



※ 「表示位置」の設定により「列：表頭」、「行：表側」、「欄外」を変更できます。
 「レイアウトイメージの確認」ボタンを押すと「レイアウトイメージ」を確認できます。
 (設定に問題がある場合、エラーメッセージが表示されます。)
 「表示オプション」により「表題」、「罫線」、「単位」の表示の有無、「行数」「列数」を変更できます。

※項目選択の画面を変更しました。詳細はヘルプを参照ください。

項番	事項名	選択項目数	解説表示	項目の選択		表示位置
				全選択	解除	
1/5	表章項目	1/1		<input type="button" value="選択"/>		欄外 ▼
2/5	歳出目的	2/11		<input type="button" value="選択"/>		列 1 ▼
3/5	性質別歳出内訳及び財源内訳	1/36		<input type="button" value="選択"/>		行 1 ▼
4/5	団体名(市町村分)	26/3,602		<input type="button" value="選択"/>		行 2 ▼
5/5	時間軸(年度次)	1/27		<input type="button" value="選択"/>		欄外 ▼

レイアウトイメージの確認

レイアウトイメージ

表章項目 時間軸(年度次)

	<input type="button" value="＜列 3＞"/> <input type="button" value="＜列 2＞"/> <input type="button" value="歳出目的"/>
<input type="button" value="＜行 3＞"/> <input type="button" value="団体名(市町村分)"/> <input type="button" value="性質別歳出内訳及び財源内訳"/>	画面表示セル数：52 (最大 15,000 セルまで表示可能) ダウンロード対象セル数：52 (最大 1,000,000 セルまでダウンロード可能)

表示オプション

	有無
表題の表示	<input checked="" type="radio"/> 有 <input type="radio"/> 無
罫線の表示	<input checked="" type="radio"/> 有 <input type="radio"/> 無
単位の表示	<input checked="" type="radio"/> 有 <input type="radio"/> 無
1画面に表示する行数	<input type="text" value="60"/>
1画面に表示する列数	<input type="text" value="11"/>

統計表表示へ

ここを押すと表がでます



ここを押すと
c s v 形式で
ダウンロードされます



表選択へ戻る

ダウンロード

グラフ変更

他の統計データ

演算

統計名	地方財政状況調査 市町村分 調査表	表番号	08
		表題	歳出内訳及び財源内訳

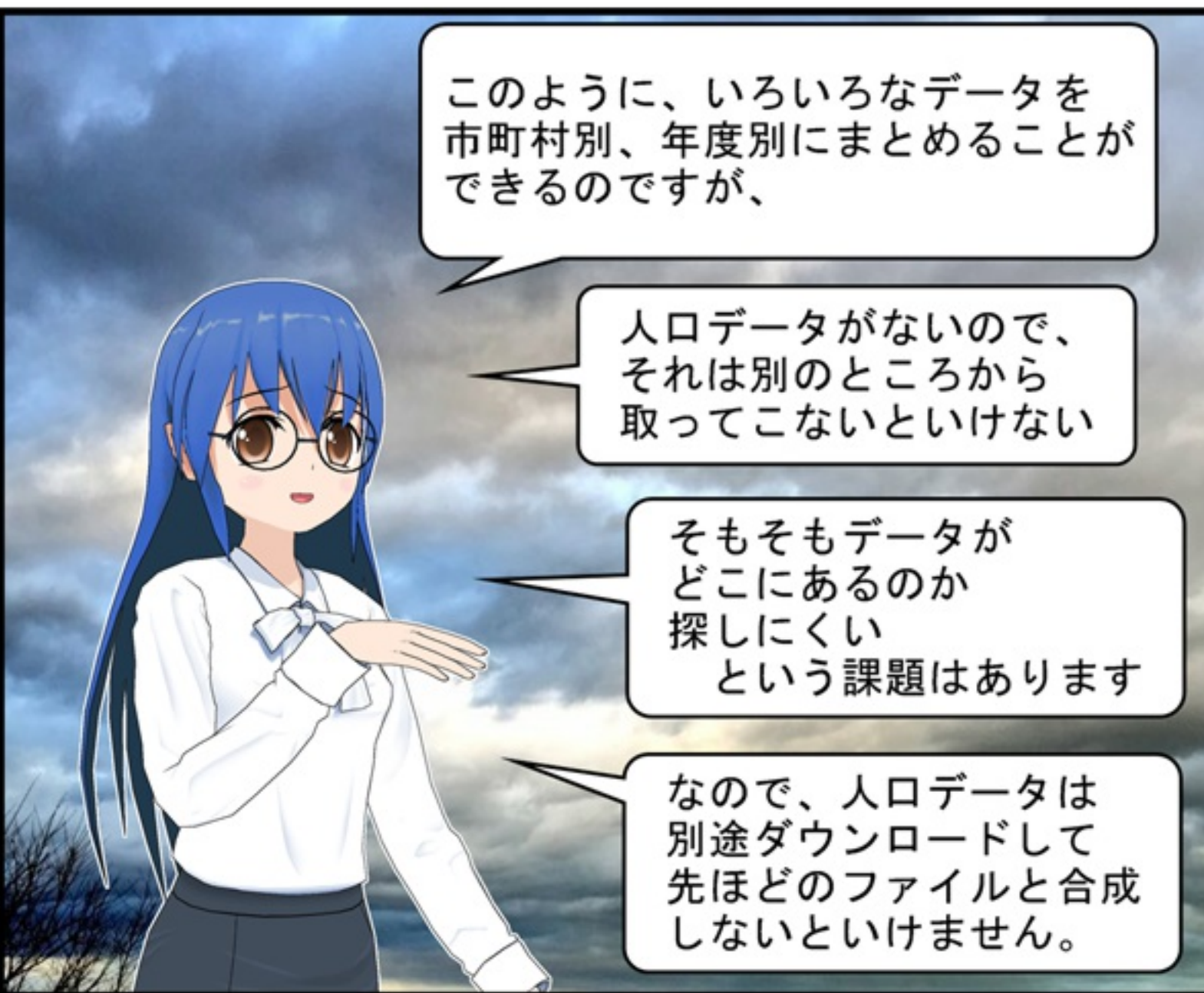
表章項目 金額【千円】 時間軸(年度次) 2015年度 ページ切替

		三.民生費_総額	三.民生費_3.児童福祉費
八王子市	歳出合計	96,597,937	38,031,548
立川市	歳出合計	35,724,772	12,774,203
武蔵野市	歳出合計	24,587,278	9,122,439
三鷹市	歳出合計	32,935,647	11,929,091
青梅市	歳出合計	24,037,326	10,231,877
府中市	歳出合計	45,870,977	17,858,833
昭島市	歳出合計	20,475,773	8,869,362
調布市	歳出合計	39,932,994	17,330,982
町田市	歳出合計	71,596,351	28,332,764
小金井市	歳出合計	17,475,426	7,322,570
小平市	歳出合計	30,945,651	12,341,020
日野市	歳出合計	28,923,975	12,991,087
東村山市	歳出合計	26,709,747	9,864,130
国分寺市	歳出合計	18,079,984	7,896,437
国立市	歳出合計	13,808,033	5,000,832
福生市	歳出合計	11,031,421	4,360,372
狛江市	歳出合計	13,468,927	5,619,589
東大和市	歳出合計	15,855,721	6,301,515
清瀬市	歳出合計	15,575,425	5,248,815
東久留米市	歳出合計	19,681,870	

統計表はこんな感じ

Excel spreadsheet view of the data. The spreadsheet has columns A through H. Row 10 is a header for '歳出合計' (Total Expenditure) with values 1090 and 1120. Row 12 is a header for '三.民生費_総額' (Total Social Security Expenses) and '三.民生費_3.児童福祉費' (Child Welfare Expenses). Rows 13-35 list cities and their corresponding expenditure values in thousands of yen.

エクセルだとこんな感じ

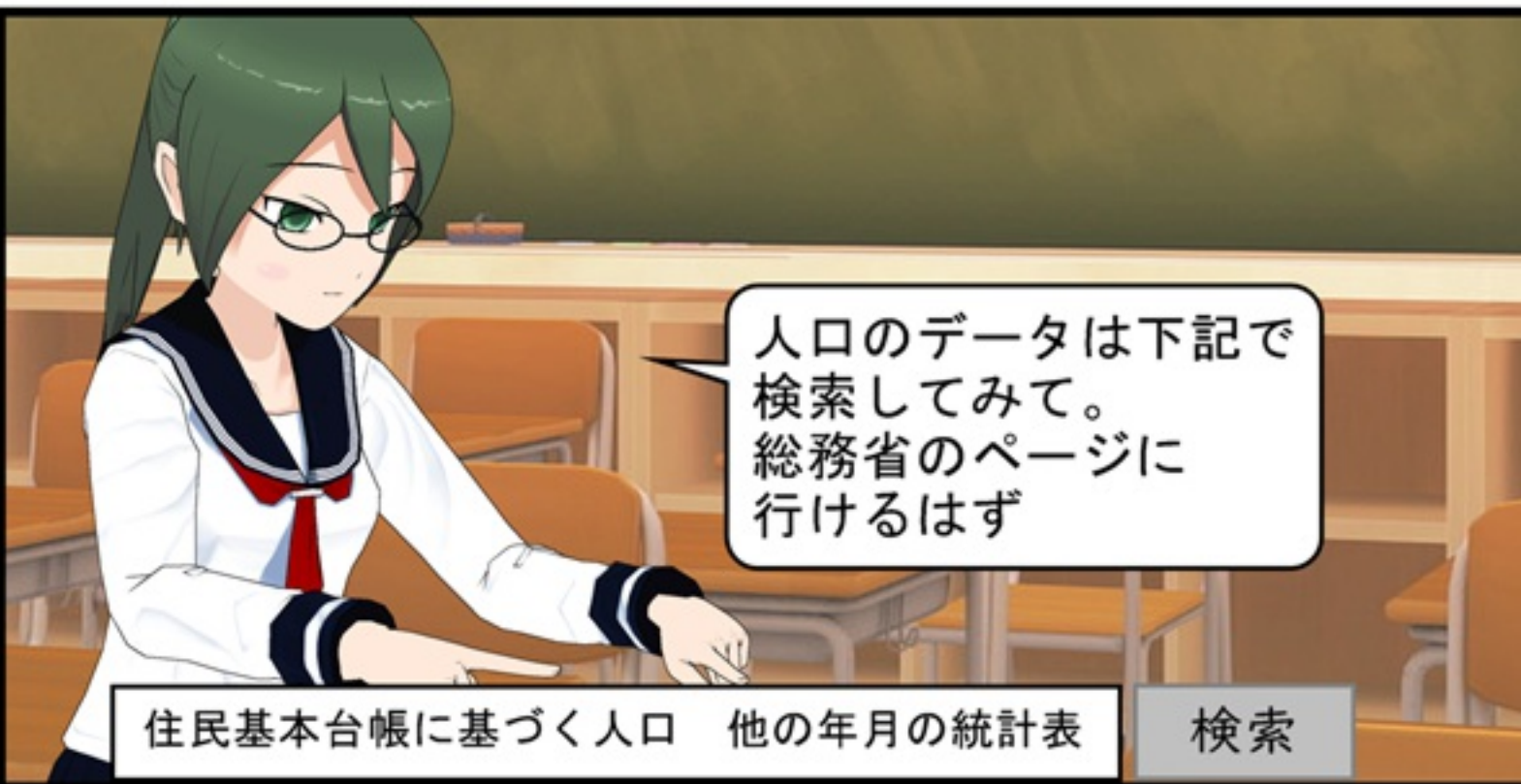


このように、いろいろなデータを市町村別、年度別にまとめることができるのですが、

人口データがないので、それは別のところから取ってこないといけない

そもそもデータがどこにあるのか探しにくいという課題はあります

なので、人口データは別途ダウンロードして先ほどのファイルと合成しないといけません。



人口のデータは下記で検索してみてください。総務省のページに行けるはず

住民基本台帳に基づく人口 他の年月の統計表

検索

その他の主な統計データはこちら

歳入 : 表05収入の状況

市税の中身 : 表06市町村税の徴収実績

歳出 目的別を性質別に細分して分析可

総務費 : 表07 歳出内訳及び財源内訳その1

民生費・衛生費 : 表08 同 その2

土木費 : 表10 その4

教育費 : 表11 その5

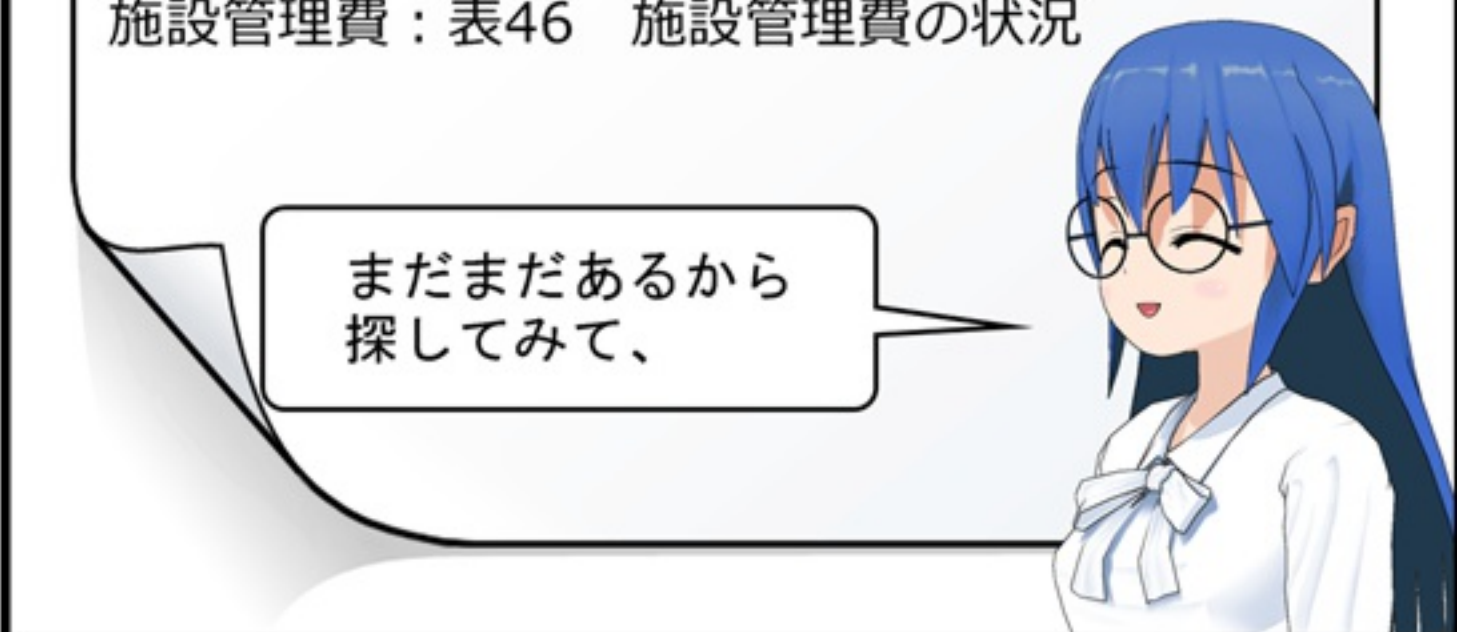
合計 : 表13 その7 合計の財源もここ

人件費詳細 : 表15人件費 表16職員給

地方債残高 : 表33 地方債現在高の状況

表34 地方債借入先別及び利率別現在高の状況

施設管理費 : 表46 施設管理費の状況



まだまだあるから探してみてください、